



ATTESTATO DI PRESTAZIONE ENERGETICA DEGLI EDIFICI

CODICE IDENTIFICATIVO: 07202413516

VALIDO FINO AL: 18-03-2034



DATI GENERALI

Destinazione d'uso

- Residenziale
- Non residenziale

Classificazione D.P.R. 412/93:
E1(1) abitazioni adibite a residenza con carattere continuativo

Oggetto dell'attestato

- Intero edificio
- Unità immobiliare
- Gruppo unità immobiliari

Numero unità immobiliari di cui è composto l'edificio: 1

- Nuova costruzione
- Passaggio di proprietà
- Locazione
- Ristrutturazione importante
- Riqualificazione energetica
- Altro:

Dati identificativi



Foto edificio

Regione: LIGURIA

Comune: Ceranesi

Indirizzo: Via Bartolomeo Parodi, 188/2

Piano: 2

Interno: 2

Coordinate GIS: 44.508432 °N 8.883964 °E

Zona climatica: D

Anno di costruzione: 1930

Superficie utile riscaldata (m²): 77.00







Superficie utile raffrescata (m²): 0.00

Volume lordo riscaldato (m³): 304.59

Volume lordo raffrescato (m³): 0.00

Comune catastale (Fabbricati)			Ceranesi (C481)			Sezione			Foglio			18	Particella		444
Subalterni	Da	9	A	9	Da	A	Da	A	Da	A	Da	A	Da	A	Da
Altri subalterni															

Servizi energetici presenti

-  Climatizzazione invernale
-  Ventilazione meccanica
-  Illuminazione
-  Climatizzazione estiva
-  Produzione acqua calda sanitaria
-  Trasporto di persone o cose

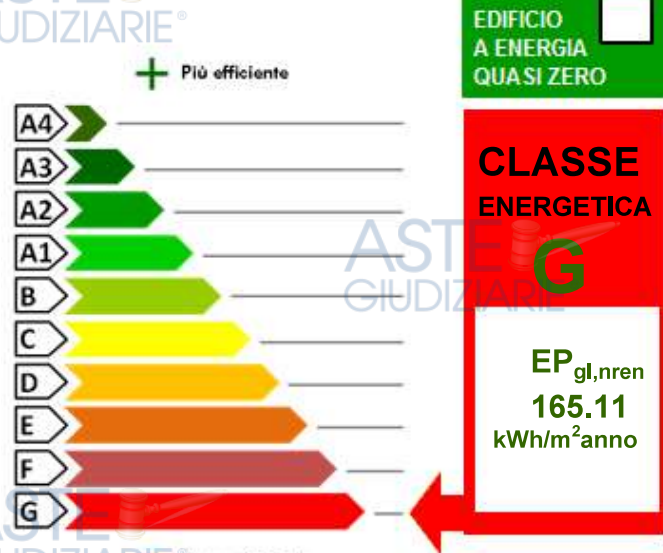
PRESTAZIONE ENERGETICA GLOBALE DEL FABBRICATO

La sezione riporta l'indice di prestazione energetica globale non rinnovabile in funzione del fabbricato e dei servizi energetici presenti, nonché la prestazione energetica del fabbricato, al netto del rendimento degli impianti presenti.

Prestazione energetica del fabbricato



Prestazione energetica globale



Riferimenti

Gli immobili simili avrebbero in media la seguente classificazione:

Se nuovi:

A1 (37.92)
kWh/m²anno

Se esistenti:

()



ATTESTATO DI PRESTAZIONE ENERGETICA DEGLI EDIFICI

CODICE IDENTIFICATIVO: 07202413516

VALIDO FINO AL: 18-03-2034



PRESTAZIONI ENERGETICHE DEGLI IMPIANTI E CONSUMI STIMATI

La sezione riporta l'indice di prestazione energetica rinnovabile e non rinnovabile, nonché una stima dell'energia consumata annualmente dall'immobile secondo un uso standard.

Prestazioni energetiche degli impianti e stima dei consumi di energia

	FONTI ENERGETICHE UTILIZZATE	Quantità annua consumata in uso standard	Indici di prestazione energetica globali ed emissioni
<input checked="" type="checkbox"/>	Energia elettrica da rete	254 (kWh)	Indice della prestazione energetica non rinnovabile EPgl,nren 165,11 kWh/m ² anno
<input checked="" type="checkbox"/>	Gas naturale	1205 (Sm ³)	
<input type="checkbox"/>	GPL		
<input type="checkbox"/>	Carbone		
<input type="checkbox"/>	Gasolio		
<input type="checkbox"/>	Olio combustibile		Indice della prestazione energetica rinnovabile EPgl,ren 1,55 kWh/m ² anno
<input type="checkbox"/>	Biomasse solide		
<input type="checkbox"/>	Biomasse liquide		
<input type="checkbox"/>	Biomasse gassose		
<input type="checkbox"/>	Solare fotovoltaico		
<input type="checkbox"/>	Solare termico		Emissioni di CO ₂ 32,85 kg/m ² anno
<input type="checkbox"/>	Eolico		
<input type="checkbox"/>	Teleriscaldamento		
<input type="checkbox"/>	Teleraffrescamento		
<input type="checkbox"/>	Altro (specificare)		

RACCOMANDAZIONI

La sezione riporta gli interventi raccomandati e la stima dei risultati conseguibili, con il singolo intervento o con la realizzazione dell'insieme di essi, esprimendo una valutazione di massima del potenziale di miglioramento dell'edificio o immobile oggetto dell'attestato di prestazione energetica.

RIQUALIFICAZIONE ENERGETICA E RISTRUTTURAZIONE IMPORTANTE INTERVENTI RACCOMANDATI E RISULTATI CONSEGUIBILI

Codice	TIPO DI INTERVENTO RACCOMANDATO	Comporta una Ristrutturazione importante	Tempo di ritorno dell'investimento anni	Classe Energetica raggiungibile con l'intervento (EP gl, nren kWh/m ² anno)	Classe Energetica raggiungibile se si realizzano tutti gli interventi raccomandati
REN1	Sostituzione infissi	NO	48	G (141,88 kWh/m ² anno)	F (116,45 kWh/m ² anno)
REN1	Sostituzione caldaia e inserimento valvole termostatiche	NO	17	F (116,45 kWh/m ² anno)	



REGIONE LIGURIA

ATTESTATO DI PRESTAZIONE ENERGETICA DEGLI EDIFICI

CODICE IDENTIFICATIVO: 07202413516

VALIDO FINO AL: 18-03-2034



ALTRI DATI ENERGETICI GENERALI

Energia esportata	0 kWh/anno	Vettore energetico:
-------------------	------------	---------------------

ALTRI DATI DI DETTAGLIO DEL FABBRICATO

V - Volume riscaldato	304.59	m ³
S - Superficie disperdente	135.96	m ²
Rapporto S/V	0.4464	
EP _{H,nd}	85.60	kWh/m ² anno
A _{sol,est} /A _{sup utile}	0.0614	-
Y _{IE}	0.6703	W/m ² K

DATI DI DETTAGLIO DEGLI IMPIANTI

Servizio energetico	Tipo di impianto	Anno di installazione	Codice catasto regionale impianti termici	Vettore energetico utilizzato	Potenza Nominale kW	Efficienza media stagionale	EPren	EPnren
Climatizzazione invernale	1-Caldiaia standard	2000		Gas naturale	24.00	0.60	η _{st} 0.68	142.11
Climatizzazione estiva								
Prod. acqua calda sanitaria	1-Caldiaia standard	2000		Gas naturale	24.00	0.67	η _{st} 0.87	23.00
Impianti combinati								
Produzione da fonti rinnovabili								
Ventilazione meccanica								
Illuminazione								
Trasporto di persone o cose								





REGIONE LIGURIA

ATTESTATO DI PRESTAZIONE ENERGETICA DEGLI EDIFICI

CODICE IDENTIFICATIVO: 07202413516

VALIDO FINO AL: 18-03-2034



INFORMAZIONI SUL MIGLIORAMENTO DELLA PRESTAZIONE ENERGETICA

La sezione riporta informazioni sulle opportunità, anche in termini di strumenti di sostegno nazionali o locali, legate all'esecuzione di diagnosi energetiche e interventi di riqualificazione energetica, comprese le ristrutturazioni importanti.



SOGGETTO CERTIFICATORE

<input type="checkbox"/> Ente/Organismo pubblico	<input checked="" type="checkbox"/> Tecnico abilitato	<input type="checkbox"/> Organismo/Società
Nome e Cognome / Denominazione	Serena Mangini	
Indirizzo	Via Donghi 12/16 - - -	
E-mail	serena.mangini@gmail.com	
Telefono	3473034362	
Titolo	Architetto	
Ordine/Iscrizione	4219	
Dichiarazione di indipendenza	Il sottoscritto certificatore Architetto Serena Mangini, consapevole delle responsabilità assunte ai sensi degli artt.359 e 481 del Codice Penale, DICHIARA di aver svolto con indipendenza ed imparzialità di giudizio l'attività di Soggetto Certificatore del sistema edificio impianto oggetto del presente attestato e l'assenza di conflitto di interessi ai sensi dell'art.3 del D.P.R. 16 aprile 2013, n. 75.	
Informazioni aggiuntive		

SOPRALLUOGHI E DATI DI INGRESSO

E' stato eseguito almeno un sopralluogo/rilievo sull'edificio obbligatorio per la redazione del presente APE?	SI
---	----

SOFTWARE UTILIZZATO

Il software utilizzato risponde ai requisiti di rispondenza e garanzia di scostamento massimo dei risultati conseguiti rispetto ai valori ottenuti per mezzo dello strumento di riferimento nazionale?	SI
Ai fini della redazione del presente attestato è stato utilizzato un software che impieghi un metodo di calcolo semplificato?	NO
Il presente attestato è reso, dal sottoscritto, in forma di dichiarazione sostitutiva di atto notorio ai sensi dell'articolo 47 del D.P.R. 445/2000 e dell'articolo 15, comma 1 del d.lgs. 192/2005 così come modificato dall'articolo 12 del D.L. 63/2013.	

Data di emissione: 18-03-2024

Firma e timbro del tecnico o firma digitale





ATTESTATO DI PRESTAZIONE ENERGETICA DEGLI EDIFICI

CODICE IDENTIFICATIVO: 07202413516

VALIDO FINO AL: 18-03-2034



LEGENDA E NOTE PER LA COMPILAZIONE

Il presente documento attesta la **prestazione** e la **classe energetica** dell'edificio o dell'unità immobiliare, ovvero la quantità di energia necessaria ad assicurare il comfort attraverso i diversi servizi erogati dai sistemi tecnici presenti, in condizioni convenzionali d'uso. Al fine di individuare le potenzialità di miglioramento della prestazione energetica, l'attestato riporta informazioni specifiche sulle prestazioni energetiche del fabbricato e degli impianti. Viene altresì indicata la classe energetica più elevata raggiungibile in caso di realizzazione delle misure migliorative consigliate, così come descritte nella sezione "raccomandazioni" (pag.2).

PRIMA PAGINA

Informazioni generali: tra le informazioni generali è riportata la motivazione alla base della redazione dell'APE. Nell'ambito del periodo di validità, ciò non preclude l'uso dell'APE stesso per i fini di legge, anche se differenti da quelli ivi indicati.

Prestazione energetica globale (EPgl,nren): fabbisogno annuale di energia primaria non rinnovabile relativa a tutti i servizi erogati dai sistemi tecnici presenti, in base al quale è identificata la classe di prestazione dell'edificio in una scala da A4 (edificio più efficiente) a G (edificio meno efficiente).

Prestazione energetica del fabbricato: indice qualitativo del fabbisogno di energia necessario per il soddisfacimento del confort interno, indipendente dalla tipologia e dal rendimento degli impianti presenti. Tale indice da un'indicazione di come l'edificio, d'estate e d'inverno, isola termicamente gli ambienti interni rispetto all'ambiente esterno. La scala di valutazione qualitativa utilizzata osserva il seguente criterio:



I valori di soglia per la definizione del livello di qualità, suddivisi per tipo di indicatore, sono riportati nelle Linee guida per l'attestazione energetica degli edifici di cui al decreto previsto dall'articolo 6, comma 12 del d.lgs. 192/2005.

Edificio a energia quasi zero: edificio ad altissima prestazione energetica, calcolata conformemente alle disposizioni del decreto legislativo 19 agosto 2005, n. 192 e del decreto ministeriale sui requisiti minimi previsto dall'articolo 4, comma 1 del d.lgs. 192/2005. Il fabbisogno energetico molto basso o quasi nullo è coperto in misura significativa da energia da fonti rinnovabili, prodotta all'interno del confine del sistema (in situ).

Una spunta sull'apposito spazio adiacente alla scala di classificazione indica l'appartenenza dell'edificio oggetto dell'APE a questa categoria.

Riferimenti: raffronto con l'indice di prestazione globale non rinnovabile di un edificio simile ma dotato dei requisiti minimi degli edifici nuovi, nonché con la media degli indici di prestazione degli edifici esistenti simili, ovvero contraddistinti da stessa tipologia d'uso, tipologia costruttiva, zona climatica, dimensioni ed esposizione di quello oggetto dell'attestato.

SECONDA PAGINA

Prestazioni energetiche degli impianti e consumi stimati: la sezione riporta l'indice di prestazione energetica rinnovabile e non rinnovabile dell'immobile oggetto di attestazione. Tali indici informano sulla percentuale di energia rinnovabile utilizzata dall'immobile rispetto al totale. La sezione riporta infine una stima del quantitativo di energia consumata annualmente dall'immobile secondo un uso standard, suddivisi per tipologia di fonte energetica utilizzata.

Raccomandazioni: di seguito si riporta la tabella che classifica le tipologie di intervento raccomandate per la riqualificazione energetica e la ristrutturazione importante.

RIQUALIFICAZIONE ENERGETICA E RISTRUTTURAZIONE IMPORTANTE EDIFICIO/UNITA' IMMOBILIARE - Tabella dei Codici:

Codice	TIPO DI INTERVENTO
REN1	FABBRICATO - INVOLUCRO OPACO
REN2	FABBRICATO - INVOLUCRO TRASPARENTE
REN3	IMPIANTO CLIMATIZZAZIONE - INVERNO
REN4	IMPIANTO CLIMATIZZAZIONE - ESTATE
REN5	ALTRI IMPIANTI
REN6	FONTE RINNOVABILI

TERZA PAGINA

La terza pagina riporta la quantità di energia prodotta in situ ed esportata annualmente, nonché la sua tipologia. Riporta infine, suddivise in due sezioni relative rispettivamente al fabbricato e agli impianti, i dati di maggior dettaglio alla base del calcolo.

Certificazione Energetica degli Edifici



N. certificatore: 5499

Cognome: Mangini

Nome: Serena

Anno: 2024

Codice identificativo: 07202413516

Data Protocollo: 18/03/2024 18:40

Numero Protocollo: Prot/2024/0300618

Impronta file .pdf:

af2278510f1b774c5142c42d0299a41fb5622c0e5257a39677cef63c1da97943

Impronta file .xml:

d78f264264a52920006ec69dde18ccc1fe58722dfd009a925a846ba19c6e335b





ATTESTATO DI PRESTAZIONE ENERGETICA DEGLI EDIFICI

CODICE IDENTIFICATIVO: 07202413516

VALIDO FINO AL: 18-03-2034



DATI GENERALI

Destinazione d'uso

- Residenziale
- Non residenziale

Classificazione D.P.R. 412/93:
E1(1) abitazioni adibite a residenza con carattere continuativo

Oggetto dell'attestato

- Intero edificio
- Unità immobiliare
- Gruppo unità immobiliari

Numero unità immobiliari di cui è composto l'edificio: 1

- Nuova costruzione
- Passaggio di proprietà
- Locazione
- Ristrutturazione importante
- Riqualificazione energetica
- Altro:

Dati identificativi



Foto edificio

Regione: LIGURIA

Comune: Ceranesi

Indirizzo: Via Bartolomeo Parodi, 188/2

Piano: 2

Interno: 2

Coordinate GIS: 44.508432 °N 8.883964 °E

Zona climatica: D

Anno di costruzione: 1930

Superficie utile riscaldata (m²): 77.00

Superficie utile raffrescata (m²): 0.00

Volume lordo riscaldato (m³): 304.59

Volume lordo raffrescato (m³): 0.00

Comune catastale (Fabbricati)			Ceranesi (C481)			Sezione			Foglio			18	Particella		444
Subalterni	Da	9	A	9	Da	A	Da	A	Da	A	Da	A	Da	A	
Altri subalterni															

Servizi energetici presenti

- Climatizzazione invernale
- Ventilazione meccanica
- Illuminazione
- Climatizzazione estiva
- Produzione acqua calda sanitaria
- Trasporto di persone o cose

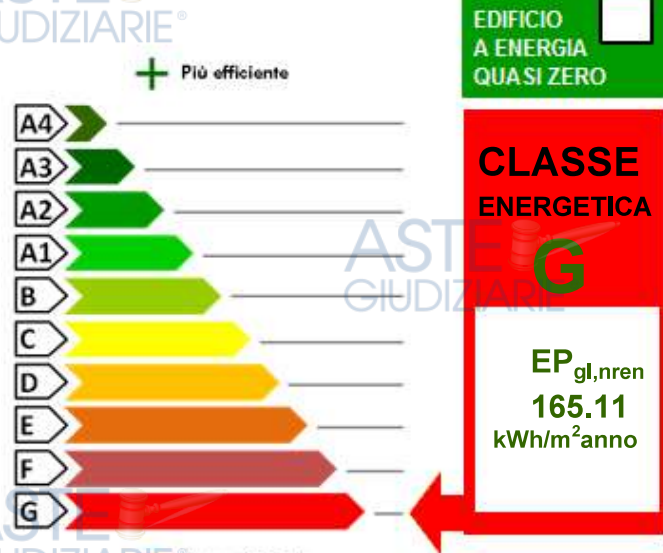
PRESTAZIONE ENERGETICA GLOBALE DEL FABBRICATO

La sezione riporta l'indice di prestazione energetica globale non rinnovabile in funzione del fabbricato e dei servizi energetici presenti, nonché la prestazione energetica del fabbricato, al netto del rendimento degli impianti presenti.

Prestazione energetica del fabbricato



Prestazione energetica globale



Riferimenti

Gli immobili simili avrebbero in media la seguente classificazione:

Se nuovi:

A1 (37.92)
kWh/m²anno

Se esistenti:

()



REGIONE LIGURIA

ATTESTATO DI PRESTAZIONE ENERGETICA DEGLI EDIFICI

CODICE IDENTIFICATIVO: 07202413516

VALIDO FINO AL: 18-03-2034



PRESTAZIONI ENERGETICHE DEGLI IMPIANTI E CONSUMI STIMATI

La sezione riporta l'indice di prestazione energetica rinnovabile e non rinnovabile, nonché una stima dell'energia consumata annualmente dall'immobile secondo un uso standard.

Prestazioni energetiche degli impianti e stima dei consumi di energia

	FONTI ENERGETICHE UTILIZZATE	Quantità annua consumata in uso standard	Indici di prestazione energetica globali ed emissioni
<input checked="" type="checkbox"/>	Energia elettrica da rete	254 (kWh)	Indice della prestazione energetica non rinnovabile EPgl,nren 165,11 kWh/m ² anno
<input checked="" type="checkbox"/>	Gas naturale	1205 (Sm ³)	
<input type="checkbox"/>	GPL		
<input type="checkbox"/>	Carbone		
<input type="checkbox"/>	Gasolio		
<input type="checkbox"/>	Olio combustibile		Indice della prestazione energetica rinnovabile EPgl,ren 1,55 kWh/m ² anno
<input type="checkbox"/>	Biomasse solide		
<input type="checkbox"/>	Biomasse liquide		
<input type="checkbox"/>	Biomasse gassose		
<input type="checkbox"/>	Solare fotovoltaico		
<input type="checkbox"/>	Solare termico		Emissioni di CO ₂ 32,85 kg/m ² anno
<input type="checkbox"/>	Eolico		
<input type="checkbox"/>	Teleriscaldamento		
<input type="checkbox"/>	Teleraffrescamento		
<input type="checkbox"/>	Altro (specificare)		

RACCOMANDAZIONI

La sezione riporta gli interventi raccomandati e la stima dei risultati conseguibili, con il singolo intervento o con la realizzazione dell'insieme di essi, esprimendo una valutazione di massima del potenziale di miglioramento dell'edificio o immobile oggetto dell'attestato di prestazione energetica.

RIQUALIFICAZIONE ENERGETICA E RISTRUTTURAZIONE IMPORTANTE INTERVENTI RACCOMANDATI E RISULTATI CONSEGUIBILI

Codice	TIPO DI INTERVENTO RACCOMANDATO	Comporta una Ristrutturazione importante	Tempo di ritorno dell'investimento anni	Classe Energetica raggiungibile con l'intervento (EP gl, nren kWh/m ² anno)	Classe Energetica raggiungibile se si realizzano tutti gli interventi raccomandati
REN1	Sostituzione infissi	NO	48	G (141,88 kWh/m ² anno)	F (116,45 kWh/m ² anno)
REN1	Sostituzione caldaia e inserimento valvole termostatiche	NO	17	F (116,45 kWh/m ² anno)	



REGIONE LIGURIA

ATTESTATO DI PRESTAZIONE ENERGETICA DEGLI EDIFICI

CODICE IDENTIFICATIVO: 07202413516

VALIDO FINO AL: 18-03-2034



ALTRI DATI ENERGETICI GENERALI

Energia esportata	0 kWh/anno	Vettore energetico:
-------------------	------------	---------------------

ALTRI DATI DI DETTAGLIO DEL FABBRICATO

V - Volume riscaldato	304.59	m ³
S - Superficie disperdente	135.96	m ²
Rapporto S/V	0.4464	
EP _{H,nd}	85.60	kWh/m ² anno
A _{sol,est} /A _{sup utile}	0.0614	-
Y _{IE}	0.6703	W/m ² K

DATI DI DETTAGLIO DEGLI IMPIANTI

Servizio energetico	Tipo di impianto	Anno di installazione	Codice catasto regionale impianti termici	Vettore energetico utilizzato	Potenza Nominale kW	Efficienza media stagionale	EPren	EPnren
Climatizzazione invernale	1-Caldiaia standard	2000		Gas naturale	24.00	0.60	η _{st} 0.68	142.11
Climatizzazione estiva								
Prod. acqua calda sanitaria	1-Caldiaia standard	2000		Gas naturale	24.00	0.67	η _{st} 0.87	23.00
Impianti combinati								
Produzione da fonti rinnovabili								
Ventilazione meccanica								
Illuminazione								
Trasporto di persone o cose								





REGIONE LIGURIA

ATTESTATO DI PRESTAZIONE ENERGETICA DEGLI EDIFICI

CODICE IDENTIFICATIVO: 07202413516

VALIDO FINO AL: 18-03-2034



INFORMAZIONI SUL MIGLIORAMENTO DELLA PRESTAZIONE ENERGETICA

La sezione riporta informazioni sulle opportunità, anche in termini di strumenti di sostegno nazionali o locali, legate all'esecuzione di diagnosi energetiche e interventi di riqualificazione energetica, comprese le ristrutturazioni importanti.



SOGGETTO CERTIFICATORE

<input type="checkbox"/> Ente/Organismo pubblico	<input checked="" type="checkbox"/> Tecnico abilitato	<input type="checkbox"/> Organismo/Società
Nome e Cognome / Denominazione	Serena Mangini	
Indirizzo	Via Donghi 12/16 - - -	
E-mail	serena.mangini@gmail.com	
Telefono	3473034362	
Titolo	Architetto	
Ordine/Iscrizione	4219	
Dichiarazione di indipendenza	Il sottoscritto certificatore Architetto Serena Mangini, consapevole delle responsabilità assunte ai sensi degli artt.359 e 481 del Codice Penale, DICHIARA di aver svolto con indipendenza ed imparzialità di giudizio l'attività di Soggetto Certificatore del sistema edificio impianto oggetto del presente attestato e l'assenza di conflitto di interessi ai sensi dell'art.3 del D.P.R. 16 aprile 2013, n. 75.	
Informazioni aggiuntive		

SOPRALLUOGHI E DATI DI INGRESSO

E' stato eseguito almeno un sopralluogo/rilievo sull'edificio obbligatorio per la redazione del presente APE?	SI
---	----

SOFTWARE UTILIZZATO

Il software utilizzato risponde ai requisiti di rispondenza e garanzia di scostamento massimo dei risultati conseguiti rispetto ai valori ottenuti per mezzo dello strumento di riferimento nazionale?	SI
Ai fini della redazione del presente attestato è stato utilizzato un software che impieghi un metodo di calcolo semplificato?	NO
Il presente attestato è reso, dal sottoscritto, in forma di dichiarazione sostitutiva di atto notorio ai sensi dell'articolo 47 del D.P.R. 445/2000 e dell'articolo 15, comma 1 del d.lgs. 192/2005 così come modificato dall'articolo 12 del D.L. 63/2013.	

Data di emissione: 18-03-2024

Firma e timbro del tecnico o firma digitale





ATTESTATO DI PRESTAZIONE ENERGETICA DEGLI EDIFICI

CODICE IDENTIFICATIVO: 07202413516

VALIDO FINO AL: 18-03-2034



LEGENDA E NOTE PER LA COMPILAZIONE

Il presente documento attesta la **prestazione** e la **classe energetica** dell'edificio o dell'unità immobiliare, ovvero la quantità di energia necessaria ad assicurare il comfort attraverso i diversi servizi erogati dai sistemi tecnici presenti, in condizioni convenzionali d'uso. Al fine di individuare le potenzialità di miglioramento della prestazione energetica, l'attestato riporta informazioni specifiche sulle prestazioni energetiche del fabbricato e degli impianti. Viene altresì indicata la classe energetica più elevata raggiungibile in caso di realizzazione delle misure migliorative consigliate, così come descritte nella sezione "raccomandazioni" (pag.2).

PRIMA PAGINA

Informazioni generali: tra le informazioni generali è riportata la motivazione alla base della redazione dell'APE. Nell'ambito del periodo di validità, ciò non preclude l'uso dell'APE stesso per i fini di legge, anche se differenti da quelli ivi indicati.

Prestazione energetica globale (EPgl,nren): fabbisogno annuale di energia primaria non rinnovabile relativa a tutti i servizi erogati dai sistemi tecnici presenti, in base al quale è identificata la classe di prestazione dell'edificio in una scala da A4 (edificio più efficiente) a G (edificio meno efficiente).

Prestazione energetica del fabbricato: indice qualitativo del fabbisogno di energia necessario per il soddisfacimento del confort interno, indipendente dalla tipologia e dal rendimento degli impianti presenti. Tale indice da un'indicazione di come l'edificio, d'estate e d'inverno, isola termicamente gli ambienti interni rispetto all'ambiente esterno. La scala di valutazione qualitativa utilizzata osserva il seguente criterio:



I valori di soglia per la definizione del livello di qualità, suddivisi per tipo di indicatore, sono riportati nelle Linee guida per l'attestazione energetica degli edifici di cui al decreto previsto dall'articolo 6, comma 12 del d.lgs. 192/2005.

Edificio a energia quasi zero: edificio ad altissima prestazione energetica, calcolata conformemente alle disposizioni del decreto legislativo 19 agosto 2005, n. 192 e del decreto ministeriale sui requisiti minimi previsto dall'articolo 4, comma 1 del d.lgs. 192/2005. Il fabbisogno energetico molto basso o quasi nullo è coperto in misura significativa da energia da fonti rinnovabili, prodotta all'interno del confine del sistema (in situ).

Una spunta sull'apposito spazio adiacente alla scala di classificazione indica l'appartenenza dell'edificio oggetto dell'APE a questa categoria.

Riferimenti: raffronto con l'indice di prestazione globale non rinnovabile di un edificio simile ma dotato dei requisiti minimi degli edifici nuovi, nonché con la media degli indici di prestazione degli edifici esistenti simili, ovvero contraddistinti da stessa tipologia d'uso, tipologia costruttiva, zona climatica, dimensioni ed esposizione di quello oggetto dell'attestato.

SECONDA PAGINA

Prestazioni energetiche degli impianti e consumi stimati: la sezione riporta l'indice di prestazione energetica rinnovabile e non rinnovabile dell'immobile oggetto di attestazione. Tali indici informano sulla percentuale di energia rinnovabile utilizzata dall'immobile rispetto al totale. La sezione riporta infine una stima del quantitativo di energia consumata annualmente dall'immobile secondo un uso standard, suddivisi per tipologia di fonte energetica utilizzata.

Raccomandazioni: di seguito si riporta la tabella che classifica le tipologie di intervento raccomandate per la riqualificazione energetica e la ristrutturazione importante.

RIQUALIFICAZIONE ENERGETICA E RISTRUTTURAZIONE IMPORTANTE EDIFICIO/UNITA' IMMOBILIARE - Tabella dei Codici:

Codice	TIPO DI INTERVENTO
REN1	FABBRICATO - INVOLUCRO OPACO
REN2	FABBRICATO - INVOLUCRO TRASPARENTE
REN3	IMPIANTO CLIMATIZZAZIONE - INVERNO
REN4	IMPIANTO CLIMATIZZAZIONE - ESTATE
REN5	ALTRI IMPIANTI
REN6	FONTE RINNOVABILI

TERZA PAGINA

La terza pagina riporta la quantità di energia prodotta in situ ed esportata annualmente, nonché la sua tipologia. Riporta infine, suddivise in due sezioni relative rispettivamente al fabbricato e agli impianti, i dati di maggior dettaglio alla base del calcolo.