

*inspire*  
NEW LIVING  
CULTURE



INSPIRE MILANO

## Nuovi esclusivi appartamenti in vendita a Milano Ovest

Un nuovo paradigma dell'abitare arriva in UpTown District.  
Una rivoluzione nella cultura dell'abitare, che unisce  
armoniosamente spazi verdi, infrastrutture e servizi  
condominiali. Una sinergia che favorisce l'equilibrio più sublime  
tra vita privata, professionale e comunità, mettendo  
il benessere dell'individuo sempre al primo posto.  
Un faro di ecodesign che illumina il futuro della vita urbana.



CAPITOLO 01

## New Living Culture 7

Inizia il tuo viaggio alla scoperta di nuove emozioni

CAPITOLO 02

## Location 13

UpTown Milano: il distretto della quality of life

CAPITOLO 03

## Architettura 45

Una doppia anima: tra persone e natura

CAPITOLO 04

## Amenities 63

Un ventaglio di servizi per il tuo benessere

CAPITOLO 05

## Appartamenti 77

Interni di comfort, sicurezza ed eleganza

CAPITOLO 06

## Comfort 101

Spazi che riflettono il tuo essere

01

CAPITOLO 01

# NEW LIVING CULTURE

Inizia il tuo viaggio alla scoperta  
di nuove emozioni



GIOIA. FELICITÀ. BEATITUDINE.

# UPTOWN OSPITA UNA NUOVA VISIONE DELL'ABITARE



DISTANZA IN AUTO:

🕒 26-29 min » Duomo


🕒 15-17 min » Scalo Farini

🕒 12-14 min » City Life

VISIONE VERDE DEL FUTURO

## Un progetto total green dove qualità della vita, benessere e lifestyle sano e dinamico sono al primo posto

Inspire non è solo un luogo, è uno spazio di libertà dove l'anima si rigenera tra sentieri fioriti e architetture raffinate. Qui le emozioni nascono dall'incontro tra la quiete e l'estetica ricercata. Ogni dimora celebra il comfort e l'eleganza nell'equilibrio perfetto tra la dolcezza della natura e la vivacità della città in movimento. Un'esistenza esclusiva, un rifugio di serenità dove ogni giorno è una scoperta, un inno alla bellezza e al piacere di vivere in armonia.



CAPITOLO 02

# LOCATION

UpTown Milano: il distretto della quality of life





VIVI UNA REALTÀ UNICA IN ITALIA

## UpTown District: la Wellbeing City che guarda al futuro, costruendo nel presente

UpTown è molto più di un progetto immobiliare. È l'opera che incarna la visione di EuroMilano, società di sviluppo immobiliare milanese, che da oltre trent'anni plasma il volto della città, guidata da un sogno: creare luoghi in cui le persone possano vivere, crescere e prosperare. Non semplici

costruzioni, ma veri e propri spazi di vita, che abbracciano l'innovazione e la sostenibilità. Mentre il mondo iniziava a parlare di Smart City e sostenibilità, UpTown già vibrava di queste idee, portando avanti con audacia la missione di un progetto che non solo immagina il domani, ma lo vive oggi.



**UN MICROCOSMO DI ESPERIENZE**

Tutti i 900.000 mq del distretto di UpTown respirano vita e innovazione. Il suo cuore battente è un parco pubblico di 30 ettari: una vera e propria oasi verde, su cui si affacciano le eleganti residenze firmate da alcuni tra i più rinomati architetti italiani contemporanei.

UpTown non è solo un progetto urbanistico, ma un invito all'inclusione: un luogo pensato per accogliere stili di vita ed esigenze diverse. Residenze libere, convenzionate e di housing sociale si intrecciano in un equilibrio sapiente, mentre i portici commerciali ai piedi degli edifici offrono servizi e punti di ritrovo che amplificano il senso di comunità, nutrendo di benessere le vite che abitano il distretto.

- |                               |                              |
|-------------------------------|------------------------------|
| 1 PARCO PUBBLICO              | 7 MILANO LIFESTYLE CENTER    |
| 2 EAST UPTOWN                 | 8 MIND                       |
| 3 FEEL UPTOWN                 | 9 PASSANTE S5/S6 MIND-UPTOWN |
| 4 SOUTH UPTOWN                | 10 METRO M1 - MOLINO DORINO  |
| 5 DISTRETTO SCOLASTICO        | 11 METRO M1 - SAN LEONARDO   |
| 6 CASCINA MERLATA SPAZIO VIVO |                              |





IL POLMONE VERDE DEL DISTRETTO, ISOLA LE ABITAZIONI DALL'INQUINAMENTO E DAI RUMORI CITTADINI, FORNENDO AL CONTEMPO UN'OASI DI BIODIVERSITÀ DOVE NATURA E BENESSERE DEI RESIDENTI COESISTONO IN PERFETTA ARMONIA.



The image shows three modern apartment buildings of varying heights, situated in a park-like setting. The tallest building is on the left, and two shorter buildings are to its right. The buildings have a warm, brownish-gold facade and many balconies. The foreground is a green lawn with a paved path and some trees. The sky is clear and blue.

L'EQUILIBRIO ARCHITETTONICO TRA  
EDIFICI ALTI E BASSI VALORIZZA  
L'AMBIENTE CIRCOSTANTE, SENZA MAI  
SACRIFICARE IL COMFORT ABITATIVO.



LA NATURA A DISPOSIZIONE DI TUTTI

## Ogni angolo del parco racconta una storia dove tu sei sempre protagonista

Il parco del distretto è un rifugio dove ritrovare il piacere della vita all'aria aperta, immergendosi in una natura rigogliosa e generosa.

Ogni spazio è pensato per offrire momenti unici e speciali, indifferentemente dalle proprie esigenze: aree relax, zone attrezzate per sport e svago, parchi gioco dedicati ai più piccoli e persino luoghi accoglienti per gli amici a quattro zampe, affinché ognuno possa trovare il proprio angolo di serenità.



UN RICCO PRESIDIO DI BIODIVERSITÀ

## Armonia con la natura, comfort per il tuo benessere

Con oltre 3.500 alberi e un antico canale naturale riportato a nuova vita, il parco è un'oasi naturale che non solo cura l'anima ma protegge anche il corpo: l'ecosistema speciale abbatte i rumori della città, purifica l'aria e crea un microclima mite, rendendo il parco accogliente sia d'estate che d'inverno. Basta una passeggiata per lasciarsi il ritmo frenetico della metropoli alle spalle e sentirsi avvolti da un'autentica sensazione di benessere.



IL DISTRETTO ELOGIA UNO STILE DI VITA ATTIVO.  
LA CONFIGURAZIONE STESSA DEL PARCO ABBRACCIA IL  
MOVIMENTO A PIEDI, MENTRE I SERVIZI PRIVATI DI BIKE-SHARING  
RENDONO LA BICICLETTA UN MEZZO COMODO E AGILE  
PER SPOSTARSI IN CITTÀ.



SHOPPING. INTRATTENIMENTO. CULTURA.

## Tutti i servizi di cui hai bisogno, a portata di quartiere

Il distretto di UpTown garantisce un rapido e comodo accesso a tutti i servizi essenziali, completando l'esperienza abitativa dei residenti con i più alti livelli di comfort e connessione. Supermercati, negozi, cinema ed eventi; tutto è immediatamente raggiungibile a pochi passi dalla propria casa.



LA VICINANZA DEL DISTRETTO ALL'AREA MIND UNISCE  
IL RITMO PACATO DELLA VITA RESIDENZIALE ALLA  
STRAORDINARIA ENERGIA DI UN POLO DI INNOVAZIONE  
E RICERCA DI RESPIRO INTERNAZIONALE.



SOSTENIBILE. ELEGANTE. CONNESSO.

## Accesso diretto al cuore di Milano

Il rapido accesso alle stazioni metropolitane di San Leonardo e Molino Dorino, raggiungibile anche tramite il bus 35, rende ogni angolo di Milano più vicino, offrendo il lusso di un viaggio rapido e sereno verso il cuore pulsante della città.

Una connessione privilegiata che incarna l'essenza del distretto di UpTown: vivere tra il verde e la città, in una perfetta armonia di benessere e funzionalità.



IL QUARTIERE DI UPTOWN È ARRICCHITO DALLE OPERE DI ARTISTI DI FAMA INTERNAZIONALE, CHE TRASFORMANO LO SPAZIO PUBBLICO IN UNA GALLERIA ARTISTICA DI PRIMO PIANO A CIELO APERTO.





UNA MILANO DINAMICA AL TUO SERVIZIO

## Vivi la città da un nuovo punto di vista

UpTown è un nodo strategico e dinamico che collega le principali autostrade del nord Italia, offrendo accesso diretto alle A4, A8, A9 e alle Tangenziali di Milano. Nel distretto, il boulevard Pier Paolo Pasolini, elegante e protetto, si intreccia con l'asse storico del Sempione, che unisce la Fiera di Milano al cuore della capitale e ai suoi luoghi più iconici.

UPTOWN REGALA UN NUOVO PUNTO  
DI VISTA SU MILANO, TRASFORMANDO  
LA CITTÀ IN UN'OPERA D'ARTE URBANA.





STORIA. PASSIONE. EMOZIONE.

## Tutto ciò che Milano offre sempre vicino a te

Anche se nel distretto la vita quotidiana è già completa, la grande Milano è sempre a tua portata di mano, pronta a sorprenderti e ispirarti. Qui, tutto ciò che ami diventa più vicino a te.

# 03

CAPITOLO 03

## ARCHITETTURA

Una doppia anima: tra persone e natura



LINEE CHE SFIORANO L'ORIZZONTE

## Armonia visiva e panorami inediti sul cuore della città

L'architettura si integra fluidamente con il contesto circostante, creando una relazione dinamica. Gli ultimi piani regalano una visuale privilegiata dell'essenza urbana di Milano e del suo skyline in continua trasformazione. La concezione degli edifici permette di apprezzare prospettive uniche sul tessuto cittadino, rivelando dettagli inediti. Il design esterno esprime un linguaggio architettonico attuale e ricercato.







#### OLTRE L'ABITARE, VIVI LO SPAZIO CHE TI SOMIGLIA

Spazi pensati per offrirti un'esperienza completa di benessere, relazione e vivibilità contemporanea. Gli ambienti nascono per rispondere alle esigenze della tua giornata sempre in equilibrio tra impegni e relax. Dall'Area Fitness al Coworking, dalla Hall alla Club House, puoi passare da un'attività all'altra in pochi comodi passi. Alla Sala Bimbi il compito di accogliere i più piccoli in uno spazio sicuro e stimolante, mentre tu puoi godere di momenti di socialità e comfort tra la Dining Area, la Piscina Indoor o nel Giardino d'Inverno, rifugio verde in cui rilassarsi ogni giorno, in ogni stagione. La SPA completa l'offerta di un progetto dove ogni spazio è disegnato per soddisfare il tuo stile di vita, con praticità e stile.

- |   |                             |   |                    |
|---|-----------------------------|---|--------------------|
| 1 | AREA FITNESS INSPIRE - PT   | 6 | SPA                |
| 2 | AREA COWORKING INSPIRE - PT | 7 | PISCINA INDOOR     |
| 3 | SALA BIMBI INSPIRE - P1     | 8 | GIARDINO D'INVERNO |
| 4 | HALL INSPIRE - PT           | 9 | DINING AREA        |
| 5 | CLUB HOUSE                  |   |                    |



**MAB**  
arqui—  
tectura

## UN'ARMONIA CONTEMPORANEA TRA ARCHITETTURA E NATURA

L'architettura di Inspire, firmata da MAB Arquitectura, interpreta un linguaggio contemporaneo dove interni ed esterni danzano in perfetta sintonia con la natura circostante. Floriana Marotta e Massimo Basile hanno reso quest'opera

un dialogo intenso e vibrante tra il parco e il boulevard, adattandosi con grazia ai diversi sistemi che lo abbracciano: la città vivace a ovest, la serenità naturale del parco a est e gli spazi pubblici che animano le piazze a nord e sud.





DVA

CULTURA TECNICA,  
SENSIBILITÀ ARCHITETTONICA,  
METODOLOGIA INNOVATIVA

DVA - Division Architecture è una società di progettazione fondata nel 2015 da sei soci, con sede a Brescia, che oggi conta un team di circa settanta professionisti, capace di intervenire nell'intero ciclo di vita delle opere, dall'ideazione alla gestione. Offre servizi

di architettura tecnica, sintesi di estetica e tecnologia, con attenzione all'economia e all'ambiente. La mission è quella di progettare edifici adattivi e flessibili, in grado di rispondere alle esigenze degli utenti che li vivono e del luogo in cui sono inseriti.





ESSENZA DI TRANQUILLITÀ E BENESSERE

## Dove l'equilibrio trova il suo spazio

Affacciarsi alla loggia è come ritrovarsi in un giardino, riservato e luminoso. La vista spazia su panorami aperti, mentre gli scenari circostanti garantiscono intimità e quiete. Ogni spazio è modellabile sulla tua idea di rifugio green, diventando un privilegiato osservatorio dei mutevoli colori delle stagioni. Il primo caffè al mattino o l'aperitivo per celebrare la giornata hanno il sapore del relax autentico, circondati da bellezza, serenità e dall'energia rigenerante della natura.

# 04

CAPITOLO 04

## AMENITIES

Un ventaglio di servizi per il tuo benessere



BENESSERE E SERVIZI SU MISURA

# L'essenza del comfort esclusivo

Immagina un rifugio di esclusività, dove ogni dettaglio è pensato per nutrire il tuo benessere. Abbandonati a momenti di puro agio, con un'attenzione meticolosa a ogni tua esigenza. La Club House si anima di spensierata convivialità, creando ricordi che resteranno nel cuore. Qui, ogni giorno è un'esperienza unica di gioia condivisa e legami autentici.

**SAFE**

Concierge Privato



Sempre a tua disposizione per ogni tua esigenza, rendendo la tua vita più semplice e sicura.



Palestra attrezzata per mantenerti in forma, con spazi che ispirano energia e benessere.

**ACTIVE**

Area Fitness



|  |  |
|--|--|
| <p><b>FRESH</b><br/>Wellness Pavilion</p>  |  <p>Un'oasi di tranquillità, dove piscina e spa ti accolgono per momenti di completo relax e rigenerazione.</p> |
|  <p>Area giochi e bar, dove il divertimento incontra la socialità in un ambiente esclusivo.</p> | <p><b>HAPPY</b><br/>Club House</p>   |

|   |   |
|---|---|
| <p><b>HAPPY</b><br/>Area Bimbi</p>  |  <p>Spazio sicuro per feste indimenticabili e divertimento dei più piccoli.</p> |
|  <p>Ospita cene esclusive e vivi momenti conviviali in uno spazio raffinato e accogliente.</p> | <p><b>SOCIAL</b><br/>Area Dining</p>  |



**PISCINA E SPA: IL PIACERE DI UNA PAUSA RIGENERANTE**


La piscina riservata ai residenti invita a momenti di svago e relax, un tuffo rigenerante o un allenamento quotidiano in un ambiente sereno e raccolto. Accanto, la SPA esclusiva offre un'esperienza multisensoriale con bagno turco, docce emozionali, cromoterapia e un angolo tisaneria: un rifugio di pace, perfetto per distendere corpo e mente.






**CREATIVE**

Area Coworking



Un ambiente moderno e stimolante,  
pensato per il tuo lavoro produttivo  
e la tua creatività.



Un'area coperta per parcheggiare  
e prendersi cura della propria  
bicicletta, per la tua mobilità  
sostenibile e attenta all'ambiente.

**SUSTAINABLE**

Cycle Parking



05

CAPITOLO 05

# APPARTAMENTI

Interni di comfort, sicurezza ed eleganza





DETTAGLI CHE RENDONO OGNI MOMENTO SPECIALE

## Spazi che uniscono eleganza e praticità, creando ambienti dove ogni momento è una celebrazione del comfort.

L'estetica si sposa perfettamente con la funzione, dando vita a spazi unici che raccontano la tua storia. Ogni finitura, dal calore del parquet in rovere alle superfici ceramiche raffinate, contribuisce a creare un'atmosfera di bellezza senza tempo. La luce accarezza volumi progettati per il massimo benessere, invitandoti a vivere ogni ambiente con sintonia.





LINEE ELEGANTI SI INTRECCIANO E DANZANO IN  
UNA MELODIA DI STILE, CREANDO SPAZI DOVE  
OGNI DETTAGLIO CREA UNA TELA DI EMOZIONI.



BELLEZZA E STILE IN OGNI DETTAGLIO

## Design che parla di armonia e bellezza

Il tuo living è un rifugio intimo dove colori avvolgenti e trame ricercate si fondono in un'atmosfera unica, riflettendo l'eleganza del vivere italiano e la tua visione esclusiva dell'abitare.





GLI INTERNI SI APRONO AL MONDO ESTERNO,  
DOVE LA NATURA ARREDA E TRASFORMA OGNI  
SPAZIO IN ARMONIA.



QUANDO IL RELAX TROVA LA SUA PERFEZIONE

## Le camere da letto, dove il riposo incontra l'eleganza

La zona notte, avvolta nella quiete, è un luogo dove ogni dettaglio è pensato per il tuo benessere. Linee raffinate plasmano l'ambiente, invitando al riposo e alla serenità. Ogni angolo nutre la tua energia, creando un luogo ideale dove ritrovare la pace e godere di sogni sereni, cullati dalla tranquillità.



# UNA CASA STUDIATA PER SODDISFARE I TUOI SOGNI

---

●●●●  
BILOCALI

●●●●  
TRILOCALI

●●●●  
QUADRILOCALI

---

Lasciati avvolgere da una quiete distensiva. Strutture ricercate esaltano la bellezza del quotidiano, trasformando la zona relax in un'esperienza unica. Un inno al piacere di abitare, che crea un dialogo intimo tra

te e il tuo spazio. La quiete fluisce, nutrita da dettagli esclusivi che riflettono la tua personale idea di casa, per un ambiente che ti accoglie in ogni momento della giornata.



**SERENITÀ VISIVA E SENSORIALE IN UNA  
NUOVA DIMENSIONE**

Il tuo bagno si racconta con linee pure che definiscono un'eleganza attuale. Volumi calibrati invitano al benessere, mentre sanitari dalle forme essenziali dialogano armoniosamente con finiture luminose. La luce accarezza le superfici, esaltando la pulizia del design. Un ambiente intimo dove esprimere la tua modernità e dedicarti alla cura di te.



06

CAPITOLO 06

# COMFORT

Spazi che riflettono il tuo essere





BRAND LEADER IN ITALIA E PUNTO  
DI RIFERIMENTO IN TUTTO IL  
MONDO PER POP E STREET ART

La collaborazione tra Inspire e Deodato Arte trasforma ogni abitazione in una galleria personale, integrando opere d'arte che aggiungono carattere e personalità agli spazi. Una sinergia che permette di creare ambienti esclusivi e raffinati, dove ogni appartamento diventa un'espressione unica del gusto artistico dei suoi residenti.





**COMELIT**  
WITH YOU ALWAYS

## IL TUO APPARTAMENTO DOMOTICO

Fondata nel 1956, è una realtà industriale nazionale ormai di livello mondiale, specializzata nella progettazione e realizzazione di sistemi di videocitofonia, videosorveglianza, antintrusione, automazione domestica, controllo accessi e antincendio. I prodotti Comelit sono dotati di tecnologia avanzata in grado di adattarsi ad ogni esigenza garantendo facilità di utilizzo, praticità ed efficienza.

Con postazione di comando e controllo touch-screen "Maxi Manager 7 pollici bianco" per funzione videocitofono, comando tapparelle, zone luci ambiente, controllo dei quattro carichi domestici principali (forno elettrico, lavastoviglie, lavatrice, asciugatrice), controllo riscaldamento e raffrescamento.



## I TUOI ACCESSI SICURI

Progettata secondo la logica security by design, la soluzione per il controllo accessi di ISEO è adatta a soddisfare le esigenze di contesti residenziali, co-living e social housing. Il risultato è una soluzione che spalanca le porte al futuro del controllo accessi cloud-native per una gestione intelligente, fluida e flessibile.

Luckey è il sistema di controllo accessi protech di Sofia part of ISEO.

Una soluzione tecnologica all'avanguardia per la gestione dello spazio e prenotazione delle risorse. Apertura dei varchi comuni tramite app Luckey su dispositivo mobile, portachiavi tag RFID, codice numerico o con chiave maestra.

Chiave singola per varchi privati.



**bticino**

I TUOI COMANDI LUCE

BTICINO esprime da sempre i valori di qualità, tecnologia e design italiano, con il merito di aver introdotto per prima i concetti di estetica e di comfort in un settore in cui le prestazioni dovevano essere quasi esclusivamente funzionali.

Placche "Air" in lega metallica, finitura "Monochrome", colore "Bianco"; comandi assiali retroilluminati a led. Con soli 4,7 mm di spessore, la gamma Livinglight Air è pensata appositamente per integrarsi con stile e discrezione in tutti gli spazi di casa.

MATERIALI AUTENTICI, DETTAGLI RICERCATI:

## Ogni ambiente riflette una visione esclusiva del vivere contemporaneo

Parquet naturali, ceramiche di pregio, dotazioni interne dal design raffinato: ogni finitura è pensata per garantire continuità estetica e una qualità che si rivela al primo sguardo. Le texture dialogano con la luce, i materiali con la quotidianità, i decori raccontano l'incontro tra tradizione e contemporaneità. Le soluzioni abitative di Inspire nascono per trasformare lo spazio domestico nella più alta espressione del comfort esclusivo.



## PAVIMENTO IN PARQUET



Spessore: **13 mm**

Posa: **Dritta falsata**

Dimensioni: **19,4x220 cm**

Essenza Rovere con presenza limitata di nodi

### PURE



Rovere Nature

### SHADE



Cotton White

Mysty Grey

Almond

Stone Gray



## PAVIMENTO IN CERAMICA



Spessore: **9,5mm (10mm per collezione BLUTECH)**

Posa: **Dritta**

Dimensioni: **30x60cm, 60x60cm**

Finitura: **Naturale**

### PIETRA ITALIA



White

Beige

Grey

Black

### UNICA



Moon

Desert

Stone

Carbon

### BLUTECH



Bianco

Avorio

Beige

Cemento

Cenere

Antracite

### GREEN WOOD



Bay

Oak

Ash

## RIVESTIMENTO IN CERAMICA




Spessore: **8mm**

Dimensioni: **35x100cm**

Ceramica monoporosa in pasta bianca smaltata

### EVEN



Snow

Ivory

Dove

Leaf

Cherry

Ocean

### EVEN DECORO



Medley Mix

Medley Warm

Medley Cold

Framework

### WALLCRAFT



Wax

Vanilla

Spring

Tan

Gem

Wave

Mint

### WALLCRAFT DECORO



Impulse

Gallery

## PORTE INTERNE

**BERTOLOTTO**  
PORTE

Collezione: **LACCATA A MANO CL**

Tipologia: **Porta scorrevole o battente**

Finitura anta: **Laccato bianco opaco**

Dimensioni: **80x210cm**



BATTISCOPA

Finitura: MDF bianco opaco





## PORTA BLINDATA

---

- Misure nominali 90x120cm, classe 3 antieffrazione UNI EN 1627, trasmittanza termica 1.3W/M<sup>2</sup>.K, abbattimento acustico 40dB.
- Spioncino quadrangolare, fermo di sicurezza, predisposizione per sensore a contatto nascosto, soglia mobile paraspifferi.
- Maniglia interna in finitura cromo satinato; pomolo esterno ovale, girevole, in alluminio con finitura satinata; catenaccio con pomolino in alluminio finitura satinata.
- Serratura di sicurezza ISEO serie 668G, cilindro di sicurezza ISEO R-ME a chiave maestra per apertura con un'unica chiave delle pertinenze box/cantina, azionamento manuale della serratura dall'interno con pomolino in alluminio, finitura satinata.
- Rivestimento del lato esterno dell'anta a scelta della direzione lavori, rivestimento interno bianco laccato opaco.

## SANITARI

**cielo**  
handmade in Italy

Collezione: **SMILE**
 Bianco lucido

Bagno Principale

**LAVABO**

- Lavabo d'appoggio
- Dimensione 50x46cm

**VASO SOSPESO**

- New rimless (senza brida)
- Con sedile con coperchio
- Dimensione 35x53cm

**BIDET SOSPESO**

- New
- Dimensione 35x53 cm

Bagno Servizio

**LAVABO**

- Lavabo d'appoggio
- Dimensione 50x46cm

**VASO SOSPESO**

- Mini rimless (senza brida)
- Con sedile con coperchio
- Dimensione 35x48cm

**BIDET SOSPESO**

- New
- Dimensione 35x48cm

**KALDEWEI**Collezione: **CAYANOPLAN**

Bagno Principale

**PIATTO DOCCIA**

- Dimensione 70x170cm
- Spessore 40mm
- Colore bianco alpino

Bagno Servizio

**PIATTO DOCCIA**

- Dimensione 80x80cm
- Spessore 40mm
- Colore bianco alpino

**TAILORMADE**  
STOCCOCollezione: **OVER51****MOBILETTO BAGNO**

- Finitura T-Lam
- Dimensione 60,5x51x48cm
- Maniglia serie TWIG



White  
Stone  
Onice

# RUBINETTERIA

## ZUCCHETTI.

Collezione: **GILL**



Bagno Principale



MISCELATORE LAVABO



MISCELATORE BIDET



MISCELATORE DOCCIA



COMPLETO DOCCIA



SOFFIONE DOCCIA

Collezione: **GILL**



Bagno Servizio




MISCELATORE LAVABO



MISCELATORE BIDET



MISCELATORE DOCCIA



COMPLETO DOCCIA



SOFFIONE DOCCIA



---

#### CONTATTI

02 880.001.213

INSPIREMILANO.IT

#### INFOPOINT

Via Pier Paolo Pasolini 3, Milano

---

Un'iniziativa di:



Nel quartiere di:

**UPTOWN**  
the place to be

Partner finanziario:

