

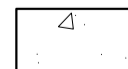



VIA CODRONCHI

Particolare muretto ingresso e recinzione di confine
 scala 1:100



-  MARCIAPIEDE PEDONALE/CARRABILE IN CERAMICA O COTTO
-  PRATO
-  GHIAIA CON SOTTOSTRUTTURA CARRABILE
-  RECINZIONE/CONFINE PROPRIETA'